

## **Centro Social Paroquial da Ereira**

Rua do Olival da Ereira  
2070-314, Ereira

NIF 501396373

## **Relatório e Contas 2022**



**NOGUEIRA & BENTO**  
CONTABILIDADE E GESTÃO, LDA

Av. Bernardo Santarém, 9 R/C Esq.

2002-177 Santarém

Tel: 243 325 786

e-mail: geral@nbc.pt

## Centro Social Paroquial da Ereira

### BALANÇO DO EXERCÍCIO FINDO EM 31 DE DEZEMBRO DE 2022

(Montantes expressos em euros)

ATIVO	Notas	2022	2021
<b>ATIVO NÃO CORRENTE:</b>			
Ativos fixos tangíveis		653 302,48	680 853,49
Ativos intangíveis		0,00	546,40
Investimentos financeiros		3 479,52	2 596,82
Total do ativo não corrente		656 782,00	684 096,71
<b>ATIVO CORRENTE:</b>			
Inventários		1 600,13	571,07
Clientes		22 961,05	27 137,70
Estado e outros entes públicos		1 667,20	989,70
Outros créditos a receber		12 048,86	7 452,63
Diferimentos		724,96	1 667,24
Outros ativos correntes		1 500,00	1 500,00
Caixa e depósitos bancários		90 494,31	92 385,28
Total do ativo corrente		130 996,53	131 703,62
<b>Total do ativo</b>		<b>787 778,53</b>	<b>815 800,33</b>
<b>FUNDOS PATRIMONIAIS E PASSIVO</b>			
<b>Fundos Patrimoniais:</b>			
Fundos		32 733,44	32 733,44
Reservas		300,00	300,00
Resultados transitados		9 535,95	23 512,23
Ajustamentos / outras variações nos fundos patrimoniais		445 927,79	459 310,28
Resultado líquido do período		488 497,18	515 855,95
		(13 613,81)	(13 976,28)
<b>Total dos fundos patrimoniais</b>		<b>474 883,37</b>	<b>501 879,67</b>
<b>PASSIVO:</b>			
<b>PASSIVO NÃO CORRENTE:</b>			
Financiamentos obtidos		205 000,00	178 009,44
Total do passivo não corrente		205 000,00	178 009,44
<b>PASSIVO CORRENTE:</b>			
Fornecedores		12 862,35	8 698,76
Estado e outros entes públicos		11 872,71	11 844,37
Financiamentos obtidos		-	37 287,76
Diferimentos		-	-
Outras contas a pagar		83 160,10	78 080,33
Total do passivo corrente		107 895,16	135 911,22
<b>Total do passivo</b>		<b>312 895,16</b>	<b>313 920,66</b>
<b>Total dos Fundos Patrimoniais e do Passivo</b>		<b>787 778,53</b>	<b>815 800,33</b>

O anexo faz parte integrante do balanço em 31 de Dezembro de 2022

Contabilista Certificado

*Fernando Rodrigues Bente*

A Direção

*Luís Miguel Nogueira Brito*  
*Fernando Luís Ferreira Gomes*

*[Assinatura]*

## Centro Social Paroquial da Ereira

### DEMONSTRAÇÃO DOS RESULTADOS POR NATUREZAS DO EXERCÍCIO FINDO EM 31 DE DEZEMBRO DE 2022

(Montantes expressos em euros)

RENDIMENTOS E GASTOS	Notas	2022	2021
Vendas e serviços prestados		182 802,25	167 884,46
Subsídios à exploração		449 675,25	384 494,66
Custo das mercadorias vendidas e das matérias consumidas		(68 789,46)	(56 592,28)
Fornecimentos e serviços externos		(96 237,45)	(76 182,12)
Gastos com o pessoal		(460 889,01)	(415 497,46)
Imparidade de dívidas a receber (perdas / reversões)		-	-
Outros rendimentos		22 034,21	26 311,44
Outros gastos		(9 303,29)	(9 325,74)
<b>Resultado antes de depreciações, gastos de financiamento e impostos</b>		<b>29 292,50</b>	<b>21 092,96</b>
Gastos / reversões de depreciação e de amortização		(28 197,41)	(28 578,87)
<b>Resultado operacional (antes de gastos de financiamento e impostos)</b>		<b>1 095,09</b>	<b>(7 485,91)</b>
Juros e rendimentos similares obtidos		7,12	14,24
Juros e gastos similares suportados		(14 716,02)	(6 504,61)
<b>Resultado antes de impostos</b>		<b>(13 613,81)</b>	<b>(13 976,28)</b>
Imposto sobre o rendimento do período		-	-
<b>Resultado líquido do período</b>		<b>(13 613,81)</b>	<b>(13 976,28)</b>

O anexo faz parte integrante da demonstração dos resultados por naturezas do exercício findo em 31 de Dezembro de 2022.

Contabilista Certificado

*Paulo Pedro Rodrigues Pinto*

A Direção

*Bruno  
Garcia*

*Luis Miguel Borges Brito  
Fernando Luis Ferreira Gomes*

*António*

# Centro Social Paroquial da Ereira

## FLUXOS DE CAIXA 2022

(Montantes expressos em euros)

Rubricas	2022	2021
<b>Fluxos de caixa das atividades operacionais</b>		
Recebimentos de Clientes	203 550,21	190 127,22
Pagamentos a Fornecedores	- 163 906,11	- 159 670,47
Pagamentos ao Pessoal	- 290 994,47	- 271 409,67
Caixa gerada pelas operações	- 251 350,37	- 240 952,92
Outros recebimentos/pagamentos	264 175,42	229 029,50
Fluxos de caixa das actividades operacionais (1)	12 825,05	- 11 923,42
<b>Fluxos de caixa das atividades de investimento</b>		
Pagamentos respeitantes a :		
Ativos fixos tangíveis	-	- 24 265,70
Ativos intangíveis	-	-
Investimentos financeiros	-	-
Outros ativos	-	-
Recebimentos provenientes de :		
Ativos fixos tangíveis	-	-
Ativos intangíveis	-	-
Investimentos financeiros	-	-
Outros ativos	-	-
Subsídios ao investimento	-	13 382,10
Juros e rendimentos similares	-	-
Dividendos	-	-
Fluxos de caixa das actividades de investimento (2)	-	10 883,60
<b>Fluxos de caixa das atividades de financiamento</b>		
Recebimentos provenientes de :		
Financiamentos obtidos	-	-
Realizações de capital e de outros instrumentos de Capital Próprio	-	-
Cobertura de prejuízos	-	-
Doações	-	-
Outras operações de financiamento	-	-
Pagamentos respeitantes a :		
Financiamentos obtidos	-	-
Juros e gastos similares	- 14 716,02	- 6 504,61
Dividendos	-	-
Redução de capital e de outros instrumentos de Capital Próprio	-	-
Outras operações de financiamento	-	-
Fluxos de caixa das actividades de financiamento (3)	14 716,02	6 504,61
Variação de Caixa e seus equivalentes (1)+(2)+(3)	1 890,97	29 311,63
Efeito das diferenças de câmbio	-	-
Caixa e seus equivalentes no início do período	92 385,28	121 696,91
Caixa e seus equivalentes no fim do período	90 494,31	92 385,28

Contabilista Certificado

*Pedro Pedro Rodrigues Santos*

A Direção

*Bruno*  
*Fernando Luis Tenreiro Gomes*

## Centro Social Paroquial da Ereira

### DEMONSTRAÇÃO DOS RESULTADOS POR NATUREZAS - SAD DO EXERCÍCIO FINDO EM 31 DE DEZEMBRO DE 2022

(Montantes expressos em euros)

RENDIMENTOS E GASTOS	2022	2021
Vendas e serviços prestados	62 999,70	58 577,49
Subsídios, Doações e legados à exploração	139 554,75	115 346,45
Variação nos inventários da produção	0,00	0,00
Trabalhos para a própria entidade	0,00	0,00
Custo das mercadorias vendidas e das matérias consumidas	(23 332,46)	(19 241,38)
Fornecimentos e serviços externos	(22 999,23)	(18 724,37)
Gastos com o pessoal	(127 386,78)	(119 461,48)
Imparidade de dívidas a receber (perdas/reversões)	0,00	0,00
Outros rendimentos	4 348,30	7 031,96
Outros gastos	(2 782,28)	(1 301,98)
<b>Resultados antes de depreciações, gastos de financiamento e impostos</b>	<b>30 402,00</b>	<b>22 226,69</b>
Gastos/reversões de depreciação e de amortização	(335,58)	(5 141,33)
<b>Resultado operacional (antes de gastos de financiamento e impostos)</b>	<b>30 066,42</b>	<b>17 085,36</b>
Juros e rendimentos similares obtidos	0,89	3,56
Juros e gastos similares suportados	(3 226,34)	(39,64)
<b>Resultado antes de impostos</b>	<b>26 840,97</b>	<b>17 049,28</b>
Imposto sobre o rendimento do período	-	-
<b>Resultado líquido do período</b>	<b>26 840,97</b>	<b>17 049,28</b>

O anexo faz parte integrante da demonstração dos resultados por naturezas do exercício findo em 31 de Dezembro de 2022.

Contabilista Certificado

*Pedro Pedro Rodrigues Bento*

A Direção

*Bento*  
*[Assinatura]*

*Luis Miguel Nogueira*  
*Fernando Luis Ferreira Gomes*  
*[Assinatura]*

## Centro Social Paroquial da Ereira

### DEMONSTRAÇÃO INDIVIDUAL DOS RESULTADOS POR NATUREZAS -Pré escolar DO EXERCÍCIO FINDO EM 31 DE DEZEMBRO DE 2022

(Montantes expressos em Euro)

RENDIMENTOS E GASTOS	2022	2021
Vendas e serviços prestados	47 518,90	40 825,49
Subsídios, Doações e legados à exploração	124 144,65	113 613,57
Variação nos inventários da produção	0,00	0,00
Trabalhos para a própria entidade	0,00	0,00
Custo das mercadorias vendidas e das matérias consumidas	(11 366,37)	(9 337,73)
Fornecimentos e serviços externos	(24 250,22)	(17 303,93)
Gastos com o pessoal	(117 275,15)	(114 857,77)
Imparidade de dívidas a receber (perdas/reversões)	0,00	0,00
Outros rendimentos	3 073,47	3 726,12
Outros gastos	(3 015,60)	(3 161,17)
<b>Resultados antes de depreciações, gastos de financiamento e impostos</b>	<b>18 829,68</b>	<b>13 504,58</b>
Gastos/reversões de depreciação e de amortização	(6 141,40)	(6 224,48)
<b>Resultado operacional (antes de gastos de financiamento e impostos)</b>	<b>12 688,28</b>	<b>7 280,10</b>
Juros e rendimentos similares obtidos	0,89	3,56
Juros e gastos similares suportados	-3139,93	(0,03)
<b>Resultado antes de impostos</b>	<b>9 549,24</b>	<b>7 283,63</b>
Imposto sobre o rendimento do período	-	-
<b>Resultado líquido do período</b>	<b>9 549,24</b>	<b>7 283,63</b>

O anexo faz parte integrante da demonstração dos resultados por naturezas do exercício findo em 31 de Dezembro de 2022.

Contabilista Certificado

*Paulo Pedro Rodrigues Costa*

A Direção

*Bruce*  
*[Signature]*

*Luis Miguel Nogueira Brito*  
*Fernando Luis Feneiro Gomes*

*[Signature]*

## Centro Social Paroquial da Ereira

### DEMONSTRAÇÃO INDIVIDUAL DOS RESULTADOS POR NATUREZAS - Creche DO EXERCÍCIO FINDO EM 31 DE DEZEMBRO DE 2022

(Montantes expressos em Euro)



RENDIMENTOS E GASTOS	2022	2021
Vendas e serviços prestados	26 434,80	39 902,99
Subsídios, Doações e legados à exploração	150 917,99	129 550,51
Variação nos inventários da produção	0,00	0,00
Trabalhos para a própria entidade	0,00	0,00
Custo das mercadorias vendidas e das matérias consumidas	(10 758,10)	(8 771,80)
Fornecimentos e serviços externos	(22 791,66)	(21 107,41)
Gastos com o pessoal	(161 174,61)	(136 858,57)
Imparidade de dívidas a receber (perdas/reversões)	0,00	0,00
Outros rendimentos	9 334,07	9 157,37
Outros gastos	(1 726,67)	(3 418,87)
<b>Resultados antes de depreciações, gastos de financiamento e impostos</b>	<b>(9 764,18)</b>	<b>8 454,22</b>
Gastos/reversões de depreciação e de amortização	(5 067,03)	(334,36)
<b>Resultado operacional (antes de gastos de financiamento e impostos)</b>	<b>(14 831,21)</b>	<b>8 119,86</b>
Juros e rendimentos similares obtidos	0,89	3,56
Juros e gastos similares suportados	-4184,35	(6 464,91)
<b>Resultado antes de impostos</b>	<b>(19 014,67)</b>	<b>1 658,51</b>
Imposto sobre o rendimento do período	-	-
<b>Resultado líquido do período</b>	<b>(19 014,67)</b>	<b>1 658,51</b>

O anexo faz parte integrante da demonstração dos resultados por naturezas do exercício findo em 31 de Dezembro de 2022.

Contabilista Certificado



A Direção

  
Fernando Luís Ferreira Gomes  


# Centro Social Paroquial da Ereira

DEMONSTRAÇÃO INDIVIDUAL DOS RESULTADOS POR NATUREZAS - Centro de Dia

DO EXERCÍCIO FINDO EM 31 DE DEZEMBRO DE 2022

(Montantes expressos em euros)

RENDIMENTOS E GASTOS	2022	2021
Vendas e serviços prestados	45 848,85	28 578,49
Subsídios, Doações e legados à exploração	35 057,86	25 984,13
Custo das mercadorias vendidas e das matérias consumidas	(23 332,53)	(19 241,37)
Fornecimentos e serviços externos	(26 196,34)	(19 046,41)
Gastos com o pessoal	(45 052,47)	(44 319,64)
Imparidade de dívidas a receber (perdas/reversões)	0,00	0,00
Outros rendimentos	5 278,37	6 395,99
Outros gastos	(1 779)	(1 444)
<b>Resultados antes de depreciações, gastos de financiamento e impostos</b>	<b>(10 175,00)</b>	<b>(23 092,53)</b>
Gastos/reversões de depreciação e de amortização	(16 653,40)	(16 878,70)
<b>Resultado operacional (antes de gastos de financiamento e impostos)</b>	<b>(26 828,40)</b>	<b>(39 971,23)</b>
Juros e rendimentos similares obtidos	4,45	3,56
Juros e gastos similares suportados	(4 165,40)	(0,03)
<b>Resultado antes de impostos</b>	<b>(30 989,35)</b>	<b>(39 967,70)</b>
Imposto sobre o rendimento do período	-	-
<b>Resultado líquido do período</b>	<b>(30 989,35)</b>	<b>(39 967,70)</b>

O anexo faz parte integrante da demonstração dos resultados por naturezas do exercício findo em 31 de Dezembro de 2022.

Contabilista Certificado



A Direção



Luis Nigel Rodrigues  
Fernando Luis Ferreira Gomes







Centro Social e Paroquial  
de Ereira

# Anexo às Demonstrações Financeiras

## Ano 2022



## ÍNDICE

1. Identificação da Entidade.....	3
2. Ativos fixos tangíveis.....	3
3. Ativos Fixos Intangíveis.....	5
4. Inventários.....	6
5. Rêdito.....	7
6. Subsídios e Apoios do Governo.....	8
7. Benefícios dos empregados.....	8
8. Outras informações.....	9
8.1 Investimentos financeiros.....	9
8.2 Clientes e Utentes.....	9
8.3 Outros as contas a Receber.....	10
8.4 Caixa e depósitos bancários.....	10
8.5 Fundos patrimoniais.....	11
8.6 Fornecedores.....	11
8.7 Estado e outros entes públicos.....	11
8.8 Outras contas a pagar.....	12
8.9 Fornecimentos e Serviços Externos.....	12
8.10 Outros Rendimentos e Ganhos.....	13
8.11 Outros gastos e perdas.....	14
9. Situação Contributiva.....	14

*[Handwritten signatures and initials in blue ink, including a large signature and the name 'gomes' written below it.]*

## 1. Identificação da Entidade

O Centro Social Paroquial da Ereira é uma instituição sem fins lucrativos constituída sob forma de Instituição Particular de Solidariedade Social, com sede na Rua do Olival, 2070-314 Ereira, Cartaxo, titular do número de identificação fiscal 501396373.

A instituição tem como atividades principais o apoio à terceira idade e à infância e juventude, podendo assim concretizar os seguintes fins estatutários:

- Atividades de apoio social para pessoas idosas;
- Atividades de cuidados para crianças;
- Educação pré-escolar;
- Outras atividades de apoio social, sem alojamento.

Em 31-12-2022 a Instituição prosseguia com as seguintes respostas sociais:

- Creche
- Pré-Escolar
- Centro do dia
- Serviço de Apoio Domiciliário

	JARDIM INFÂNCIA	CRECHE	CENTRO DE DIA	SAD
Número Médio Utentes 2022	47	38	21	24
Valor Médio Mensalidade Dez 2022	85,00 €	87,00 €	183,00 €	212,00 €
Nº de Utentes em Acordo c/ Seg Social Dez 2022	47	33	22	23
Comparticipação Segurança Social P/Utente	175,23 €	414,21 €	154,25 €	448,17 €

## 2. Ativos fixos tangíveis

A quantia escriturada, depreciações acumuladas, aquisições e demais acontecimentos ocorridos no ano de 2021 e 2022, estão refletidos nos seguintes quadros, respetivamente:

Handwritten signatures and initials in blue ink, including a large '13' at the top, followed by several illegible signatures.

Custos e Depreciações Acumuladas	Saldo em 01/Jan/2021	Aquisições/ Dotações	Abates	Transferências	Revalorizações	Saldo em 31/Dez/2021
.: Custo						
Terrenos e recursos naturais	19,79	0,00	0,00	0,00	0,00	19,79
Edifícios e outras constr.	938 598,91	0,00	0,00	0,00	0,00	938 598,91
Equip. básico	186 616,60	10 001,19	0,00	0,00	0,00	196 617,79
Equip. de transp.	177 197,81	13 775,00	-15 163,46	0,00	0,00	175 809,35
Equip. adm.	31 769,03	489,51	0,00	0,00	0,00	32 258,54
Outros ativos fixos tangíveis	4 872,10	0,00	0,00	0,00	0,00	4 872,10
<b>Total</b>	<b>1 339 074,24</b>	<b>24 265,70</b>	<b>-15 163,46</b>	<b>0,00</b>	<b>0,00</b>	<b>1 348 176,48</b>
.: Depreciações Acumuladas						
Terrenos e recursos naturais	0,00	0,00	0,00	0,00	0,00	0,00
Edifícios e outras constr.	269 181,57	18 283,81	0,00	0,00	0,00	287 465,38
Equip. básico	173 918,94	4 848,01	0,00	0,00	0,00	173 918,94
Equip. de transp.	177 197,81	3 443,75	15 163,46	0,00	0,00	195 805,02
Equip. adm.	29 612,04	1 299,93	0,00	0,00	0,00	29 612,04
Outros ativos fixos tangíveis	4 643,47	57,12	0,00	0,00	0,00	4 700,59
<b>Total</b>	<b>654 553,83</b>	<b>27 932,62</b>	<b>15 163,46</b>	<b>0,00</b>	<b>0,00</b>	<b>667 322,99</b>

*Handwritten signatures and initials in blue ink.*

Custos e Depreciações Acumuladas	Saldo em 01/Jan/2022	Aquisições/ Dotações	Abates	Depreciações	Revalorizações	Saldo em 31/Dez/2022
.: Custo						
Terrenos e recursos naturais	19,79	0,00	0,00	0,00	0,00	19,79
Edifícios e outras constr.	938 598,91	0,00	0,00	0,00	0,00	938 598,91
Equip. básico	196 617,79	0,00	0,00	0,00	0,00	196 617,79
Equip. de transp.	175 809,35	0,00	0,00	0,00	0,00	175 809,35
Equip. adm.	32 258,54	0,00	0,00	0,00	0,00	32 258,54
Outros ativos fixos tangíveis	4 872,10	0,00	0,00	0,00	0,00	4 872,10
<b>Total</b>	<b>1 348 176,48</b>	<b>0,00</b>	<b>0,00</b>	<b>0,00</b>	<b>0,00</b>	<b>1 348 176,48</b>
.: Depreciações Acumuladas						
Terrenos e recursos naturais	0,00	0,00	0,00	0,00	0,00	0,00
Edifícios e outras constr.	287 465,38	0,00	0,00	18 283,81	0,00	305 749,19
Equip. básico	178 766,95	0,00	0,00	4 524,54	0,00	183 291,49
Equip. de transp.	165 478,10	0,00	0,00	3 443,75	0,00	168 921,85
Equip. adm.	30 911,97	0,00	0,00	1 241,79	0,00	32 153,76
Outros ativos fixos tangíveis	4 700,59	0,00	0,00	57,12	0,00	4 757,71
<b>Total</b>	<b>667 322,99</b>	<b>0,00</b>	<b>0,00</b>	<b>5 766,33</b>	<b>0,00</b>	<b>694 874,00</b>

Não se registarem perdas por imparidade em ativos fixos tangíveis em ambos os períodos.

### 3. Ativos Fixos Intangíveis

A quantia escriturada, depreciações acumuladas, aquisições e demais acontecimentos ocorridos no ano de 2021 e 2022, estão refletidos nos seguintes quadros:

Custos e Depreciações Acumuladas	Saldo em 01/Jan/2021	Aquisições/Dotações	Abates	Transferências	Revalorizações	Saldo em 31/Dez/2021
<b>:: Custo</b>						
Goodwill	0,00	0,00	0,00	0,00	0,00	0,00
Projetos de Desenvolvimento	0,00	0,00	0,00	0,00	0,00	0,00
Programas de Computador	1 938,90	0,00	0,00	0,00	0,00	1 938,90
Propriedade Industrial	0,00	0,00	0,00	0,00	0,00	0,00
Outros ativos fixos tangíveis	0,00	0,00	0,00	0,00	0,00	0,00
<b>Total</b>	<b>1 938,90</b>	<b>0,00</b>	<b>0,00</b>	<b>0,00</b>	<b>0,00</b>	<b>1 938,90</b>
<b>:: Depreciações Acumuladas</b>						
Projetos de Desenvolvimento	0,00	0,00	0,00	0,00	0,00	0,00
Programas de Computador	646,25	0,00	646,25	0,00	0,00	1 292,50
Propriedade Industrial	0,00	0,00	0,00	0,00	0,00	0,00
Outros ativos fixos tangíveis	0,00	0,00	0,00	0,00	0,00	0,00
<b>Total</b>	<b>646,25</b>	<b>0,00</b>	<b>646,25</b>	<b>0,00</b>	<b>0,00</b>	<b>1 292,50</b>

Custos e Depreciações Acumuladas	Saldo em 01/Jan/2022	Aquisições/Dotações	Abates	Depreciações	Revalorizações	Saldo em 31/Dez/2022
<b>:: Custo</b>						
Goodwill	0,00	0,00	0,00	0,00	0,00	0,00
Projetos de Desenvolvimento	0,00	0,00	0,00	0,00	0,00	0,00
Programas de Computador	1 938,90	0,00	0,00	0,00	0,00	1 938,90
Propriedade Industrial	0,00	0,00	0,00	0,00	0,00	0,00
Outros ativos fixos tangíveis	0,00	0,00	0,00	0,00	0,00	0,00
<b>Total</b>	<b>1 938,90</b>	<b>0,00</b>	<b>0,00</b>	<b>0,00</b>	<b>0,00</b>	<b>1 938,90</b>
<b>:: Depreciações Acumuladas</b>						
Projetos de Desenvolvimento	0,00	0,00	0,00	0,00	0,00	0,00
Programas de Computador	1 292,50	0,00	0,00	646,40	0,00	1 938,90
Propriedade Industrial	0,00	0,00	0,00	0,00	0,00	0,00
Outros ativos fixos tangíveis	0,00	0,00	0,00	0,00	0,00	0,00
<b>Total</b>	<b>1 292,50</b>	<b>0,00</b>	<b>0,00</b>	<b>646,40</b>	<b>0,00</b>	<b>1 938,90</b>



#### 4. Inventários

Em 31 de Dezembro de 2021 e 2022 a rubrica de "Inventário" apresentava os seguintes valores:

2022					
Classificação	Ex.Inicial	Compras	Ex.Final	Reg.Exist.	CMVMC
Mercadorias	0,00	0,00	0,00	0,00	0,00
Matérias-primas, subsidiárias e de consumo	571,07	69 818,52	1 600,13	0,00	68 789,46
Produtos acabados e intermédios	0,00	0,00	0,00	0,00	0,00
Subprodutos, desperdícios, resíduos e refugos	0,00	0,00	0,00	0,00	0,00
Produtos e trabalhos em curso	0,00	0,00	0,00	0,00	0,00
<b>Total</b>	<b>571,07</b>	<b>69 818,52</b>	<b>1 600,13</b>	<b>0,00</b>	<b>68 789,46</b>
2021					
Classificação	Ex.Inicial	Compras	Ex.Final	Reg.Exist.	CMVMC
Mercadorias	0,00	0,00	0,00	0,00	0,00
Matérias-primas, subsidiárias e de consumo	672,08	56 491,27	571,07	0,00	56 592,28
Produtos acabados e intermédios	0,00	0,00	0,00	0,00	0,00
Subprodutos, desperdícios, resíduos e refugos	0,00	0,00	0,00	0,00	0,00
Produtos e trabalhos em curso	0,00	0,00	0,00	0,00	0,00
<b>Total</b>	<b>672,08</b>	<b>56 491,27</b>	<b>571,07</b>	<b>0,00</b>	<b>56 592,28</b>

*[Handwritten signatures and initials in blue ink]*

De referir que os montantes apresentados na rubrica "Existências finais" refletem os montantes em inventário no final de cada ano, conforme representado no Balanço. Os valores que constam na rubrica de "Custo das mercadorias vendidas e matérias consumidas" do exercício, correspondem aos valores apresentados no enunciado da Demonstração de Resultados.

## 5. Rédito

Nos períodos de 2022 e 2021 foram reconhecidos os seguintes Réditos:

Descrição	2022		
	Réditos reconhecidos no período	Proporção face ao total dos réditos reconhecidos no período	Varição percentual face aos réditos reconhecidos no período anterior
Vendas	1764,55	0%	0%
Prestação de serviços	181 037,70	99,03%	8,24%
Quotas de utilizadores	181 037,70	99,03%	8,24%
Royalties	0,00	0%	0%
Juros	0,00	0%	0%
Dividendos	0,00	2%	0%

Descrição	2021		
	Réditos reconhecidos no período	Proporção face ao total dos réditos reconhecidos no período	Varição percentual face aos réditos reconhecidos no período anterior
Vendas	0,00	0%	0%
Prestação de serviços	167 884,46	99,99%	13%
Quotas de utilizadores	167 884,46	0%	13%
Royalties	0,00	0%	0%
Juros	14,24	0,01%	0%
Dividendos	0,00	0%	0%

As prestações de serviços foram distribuídas da seguinte forma:

	Centro de Dia		
	2022	2021	Diferença
Janeiro	1 533,00	1 221,00	312,00
Fevereiro	2 598,00	2 237,00	361,00
Março	3 991,75	857,00	3 134,75
Abril	4 254,00	1 265,00	2 989,00
Mai	3 442,00	1 399,60	2 042,40
Junho	2 703,00	1 616,00	1 087,00
Julho	3 276,00	2 750,50	525,50
Agosto	5 525,00	750,00	4 775,00
Setembro	7 397,50	6 580,00	817,50
Outubro	4 764,75	3 057,00	1 707,75
Novembro	2 481,85	1 275,00	1 206,85
Dezembro	3 882,00	5 570,39	-1 688,39
Totais	45 848,85	28 578,49	17 270,36
Nº médio de utentes	22	13	9

	Creche		
	2022	2021	Diferença
Janeiro	2 874,80	2 141,00	733,80
Fevereiro	1 172,00	1 001,80	170,20
Março	2 886,75	3 753,40	-866,65
Abril	2 250,00	4 316,00	-2 066,00
Mai	3 473,00	2 139,10	1 333,90
Junho	3 208,00	2 968,80	239,20
Julho	4 286,50	5 957,50	-1 671,00
Agosto	1 006,00	2 875,00	-1 869,00
Setembro	1 800,20	4 373,00	-2 572,80
Outubro	1 242,25	3 415,00	-2 172,75
Novembro	1 288,30	3 297,00	-2 008,70
Dezembro	947,00	3 665,39	-2 718,39
Totais	26 434,80	39 902,99	-13 468,19
Nº médio de utentes	33	38	-5

*[Handwritten signatures and initials in blue ink]*

Jardim Infância			
	2022	2021	Diferença
Janeiro	93,10	1 839,00	-1 745,90
Fevereiro	2 946,80	918,00	2 028,80
Março	3 448,55	5 105,00	-1 656,45
Abril	4 413,00	3 561,00	852,00
Mai	3 620,00	2 327,40	1 292,60
Junho	3 761,60	3 157,00	604,60
Julho	8 796,40	5 482,10	3 314,30
Agosto	1 599,00	4 975,60	-3 376,60
Setembro	5 669,00	3 677,00	1 992,00
Outubro	4 812,25	2 927,00	1 885,25
Novembro	4 688,20	2 024,00	2 664,20
Dezembro	3 671,00	4 832,39	-1 161,39
Totais	47 518,90	40 825,49	6 693,41
Nº médio de utentes	47	40	7

SAD			
	2022	2021	Diferença
Janeiro	2 840,00	2 798,00	42,00
Fevereiro	3 197,00	6 750,00	-3 553,00
Março	6 131,75	1 620,00	4 511,75
Abril	5 470,00	4 381,00	1 089,00
Mai	5 595,00	3 245,60	2 349,40
Junho	5 583,50	3 623,00	1 960,50
Julho	3 997,00	5 855,50	-1 858,50
Agosto	3 854,00	2 817,00	1 037,00
Setembro	10 506,00	10 424,00	82,00
Outubro	6 150,25	5 324,00	826,25
Novembro	3 844,20	2 311,00	1 533,20
Dezembro	5 831,00	9 428,39	-3 597,39
Totais	62 999,70	58 577,49	4 422,21
Nº médio de utentes	24	23	1

## 6. Subsídios e Apoios do Governo

Em 31 de Dezembro de 2022 e 2021 a Entidade registava os seguintes saldos na rubrica "Subsídios, Doações e Legados à Exploração.":

Descrição	2022	2021
Subsídios do Governo - Exploração - a Reconhecer	445 249,52	368 200,69
ISS - Centro Regional Segurança Social	445 249,52	368 200,69
Outros ISS - Adaptar Social +	0,00	0,00
Apoios do governo	2 474,05	5 932,47
IEFP		0,00
Outros - Apoiar Social + /Layoff / Apoio à família	2 474,05	5 932,47
<b>Total:</b>	<b>447 723,57</b>	<b>374 133,16</b>

## 7. Benefícios dos empregados



A 31 de Dezembro de 2022 os “Gastos com o pessoal” apresentam-se da seguinte forma:

Descrição	2022		
	Gatos reconhecidos no período	Proporção face ao total dos gastos reconhecidos no período	Varição percentual face aos gastos reconhecidos no período anterior
Remunerações aos Órgãos Sociais	0,00	0,00%	0,00%
Remunerações ao Pessoal	361 997,13	80,29%	7,59%
Benefícios Pós Emprego	0,00	0,00%	0,00%
Indemnizações	0,00	0,00%	0,00%
Encargos sobre as Remunerações	81 410,85	18,06%	9,84%
Seguros de Acidente de Trabalho e Doenças Profissionais	4 585,91	1,02%	37,06%
Gastos de Ação Social	0,00	0,00%	0,00%
Outros Gastos com o Pessoal	2 895,12	0,64%	-61,54%
<b>Total</b>	<b>450 889,01</b>	<b>100%</b>	<b>7,85%</b>

Descrição	2021		
	Gatos reconhecidos no período	Proporção face ao total dos gastos reconhecidos no período	Varição percentual face aos gastos reconhecidos no período anterior
Remunerações aos Órgãos Sociais	0,00	0,00%	0,00%
Remunerações ao Pessoal	334 536,92	80,51%	-0,08%
Benefícios Pós Emprego	0,00	0,00%	0,00%
Indemnizações	0,00	0,00%	0,00%
Encargos sobre as Remunerações	73 397,54	17,66%	-0,21%
Seguros de Acidente de Trabalho e Doenças Profissionais	2 886,15	0,69%	-0,19%
Gastos de Ação Social	0,00	0,00%	0,00%
Outros Gastos com o Pessoal	4 676,85	1,13%	0,48%
<b>Total</b>	<b>415 497,46</b>	<b>100,00%</b>	<b>0,00%</b>

A rubrica de “Outros gastos com o pessoal” engloba formação, medicina no trabalho, entre outros.

## 8. Outras informações

Para melhor compreensão das Demonstrações Financeiras, são divulgadas as seguintes informações:

### 8.1 Investimentos financeiros

Os investimentos financeiros registados em 2022 na rubrica de balanço refletem os fundos de compensação do trabalho pagos e a sua valorização, se aplicável:

Descrição	2022	2021
<b>Investimentos em subsidiárias</b>	0,00	0,00
Método de Equivalência Patrimonial	0,00	0,00
Outros Métodos	0,00	0,00
<b>Investimentos em associadas</b>	0,00	0,00
Método de Equivalência Patrimonial	0,00	0,00
Outros Métodos	0,00	0,00
<b>Investimentos noutras empresas</b>	0,00	0,00
Método de Equivalência Patrimonial	0,00	0,00
<b>Outros Investimentos Financeiros</b>	<b>3 479,52</b>	<b>2 596,82</b>
Fundos de Compensação do Trabalho	3 479,52	2 596,82



## Cientes e Utentes

Para os períodos de 2022 e 2021 a rubrica "Clientes" encontra-se desagregada da seguinte forma:

Descrição	2022	2021
<b>Cientes e Utentes c/c</b>	<b>21 803,95</b>	<b>25 475,60</b>
Clientes	0,00	0,00
Utentes	21 803,95	25 475,60
<b>Cientes e Utentes títulos a receber</b>	<b>0,00</b>	<b>0,00</b>
Clientes	0,00	0,00
Utentes	0,00	0,00
<b>Cientes e Utentes factoring</b>	<b>0,00</b>	<b>0,00</b>
Clientes	0,00	0,00
Utentes	0,00	0,00
<b>Cientes e Utentes cobrança duvidosa</b>	<b>0,00</b>	<b>0,00</b>
Clientes	0,00	0,00
Utentes	0,00	0,00
<b>Total</b>	<b>21 803,95</b>	<b>25 475,60</b>
<b>Perdas por imparidade</b>	<b>0,00</b>	<b>0,00</b>
Clientes	0,00	0,00
Utentes	0,00	0,00
<b>Total</b>	<b>0,00</b>	<b>0,00</b>
<b>Total de Clientes Utentes</b>	<b>21 803,95</b>	<b>25 475,60</b>

*[Handwritten signatures and initials in blue ink]*

## 8.2 Outros as contas a Receber

O montante presenta na rubrica de "Outras Contas a Receber" corresponde a:

Descrição	2022	2021
Adiantamentos ao Pessoal	0,00	0,00
Adiantamento a fornecedores de Investimentos	0,00	0,00
Devedores e Credores por acéscimo de rendimentos	3 138,98	0,00
Outros Devedores e Credores	8 909,88	4 562,61
Perdas por imparidade	0,00	0,00
<b>Total:</b>	<b>12 048,86</b>	<b>4 562,61</b>

## 8.3 Caixa e depósitos bancários

O saldo de caixa e depósitos bancários encontra-se decomposto da seguinte forma:

Descrição	2022	2021
Caixa	738,51	646,87
Depósitos à Ordem	61 755,80	63 738,41
Depósitos Prazo	28 000,00	28 000,00
<b>Total</b>	<b>90 494,31</b>	<b>92 385,28</b>



#### 8.4 Fundos patrimoniais

Nos "Fundos Patrimoniais" ocorreram as seguintes variações:

2022				
Descrição	Início do Período	Aumentos	Diminuições	Fim do Período
Fundos	32 733,44	0,00	0,00	32 733,44
Excedentes técnicos	0,00	0,00	0,00	0,00
Reservas	300,00	0,00	0,00	300,00
Resultados transitados	23 512,23	0,00	-13 976,28	9 535,95
Excedentes de revalorização	0,00	0,00	0,00	0,00
Outras variações nos fundos patrimoniais	459 310,28	0,00	-13 382,49	445 927,79
<b>Total</b>	<b>515 855,95</b>	<b>0,00</b>	<b>-27 358,77</b>	<b>488 497,18</b>

*[Handwritten signatures and initials]*

#### 8.5 Fornecedores

O saldo da rubrica "Fornecedores" contempla as seguintes divisões:

Descrição	2022	2021
Fornecedores c/c	9 696,33	5 607,22
Fornecedores títulos a pagar	0,00	0,00
Fornecedores facturas em receção e conferência	0,00	0,00
<b>Total:</b>	<b>9 696,33</b>	<b>5 607,22</b>

#### 8.6 Estado e outros entes públicos

A rubrica "Estado e outros entes públicos" decompõe-se da seguinte forma:



Descrição	2022	2021
<b>Ativo</b>	<b>1 667,20</b>	<b>989,70</b>
Imposto sobre o Rendimento das Pessoas Coletivas (IRC)	0,00	0,00
Imposto sobre o Valor Acrescentado (IVA)	1 667,20	989,70
Outros Imposto e Taxas	0,00	0,00
<b>Passivo</b>	<b>11 872,71</b>	<b>11 844,37</b>
Imposto sobre o Rendimento das Pessoas Coletivas (IRC)	0,00	0,00
Imposto sobre o Valor Acrescentado (IVA)	0,00	0,00
Imposto sobre o Rendimento das Pessoas Singulares (IRS)	42,15	2 557,86
Segurança Social	9 173,66	9 129,33
Outros Imposto e Taxas	2 656,90	157,18

*[Handwritten signatures and initials]*

Os montantes em dívida em 31 de dezembro de 2022 refletem as quantias que serão pagas no mês de janeiro de 2022, referentes ao processamento de ordenados do mês de dezembro.

### 8.7 Outras contas a pagar

A rubrica "Outras contas a pagar" decompõe-se da seguinte forma:

Descrição	2022		2021	
	Não corrente	Corrente	Não Corrente	Corrente
<b>Pessoal</b>	0,00	0,00	0,00	0,00
Remunerações a pagar	0,00	0,00	0,00	0,00
Cauções	0,00	0,00	0,00	0,00
Outras operações	0,00	0,00	0,00	0,00
Perdas por imparidade acumuladas	0,00	0,00	0,00	0,00
Fornecedores de Investimentos	0,00	0,00	0,00	0,00
Credores por acréscimos de gastos	0,00	71 534,37	0,00	67 761,68
Outros credores	0,00	11 625,73	0,00	0,00
<b>Total:</b>	<b>0,00</b>	<b>83 160,10</b>	<b>0,00</b>	<b>67 761,68</b>

Os "credores por acréscimos de gastos" agregam os custos de férias e subsídios de férias com o pessoal que são gastos do período em análise, mas apenas serão pagos no ano seguinte (2023) estando, desta forma, a seguir o princípio do acréscimo inicialmente esclarecido. Assim, estes montantes além de aqui refletidos, registam-se também na rubrica "Gastos com o pessoal" da Demonstração de Resultados".

Além dos gastos com o pessoal, esta rubrica inclui também outros custos que se referem ao período em análise, mas que apenas serão liquidados no ano seguinte, como a eletricidade e água, entre outros, que estão também contabilizados como gastos do período na rubrica da demonstração de resultados "Fornecimentos e Serviços Externos".

### 8.8 Fornecimentos e Serviços Externos



A repartição dos "Fornecimentos e Serviços Externos" no período de 2022 e 2021 foi a seguinte:

Descrição	2022	2021
Subcontratos	0,00	0,00
Serviços especializados	33 251,54	23 799,16
Materiais	8 017,43	5 033,20
Energia e fluidos	37 932,81	30 382,92
Deslocações, estadas e transportes	142,91	454,30
Serviços diversos	16 892,76	16 512,54
<b>Total</b>	<b>96 237,45</b>	<b>76 182,12</b>

### 8.9 Outros Rendimentos e Ganhos

A rubrica "Outros rendimentos e Ganhos" contempla diversos rendimentos que não estão associados à atividade principal da Entidade, como sendo:

Descrição	2022	2021
Rendimentos Suplementares	0,00	0,00
Descontos de pronto pagamento obtidos	0,00	0,00
Recuperação de dívidas a receber	0,00	0,00
Ganhos em inventários	0,00	0,00
Rendimentos e ganhos em subsidiárias, associadas e empreendimentos conjuntos	0,00	0,00
Rendimentos e ganhos nos restantes activos financeiros	0,00	0,00
Rendimentos e ganhos em investimentos não financeiros	0,00	150,00
Outros rendimentos e ganhos	22 034,21	26 311,44
<b>Total</b>	<b>22 034,21</b>	<b>26 461,44</b>

Esta rubrica inclui:

7881 – Correções relativas a períodos anteriores – 5 487,68 €

7883 - Imputação de subsídios para investimentos – 13 382,49 €

78823 – Consignação IRS – 3 161, 54 €



## 8.10 Outros gastos e perdas

Esta rubrica da Demonstração de Resultados encontra-se dividida da seguinte forma:

Descrição	2022	2021
Impostos	1 351,87	669,45
Descontos de pronto pagamento concedidos	5 502,98	5 571,65
Dívidas incobráveis	0,00	0,00
Perdas em inventários	0,00	0,00
Gastos e perdas em subsidiárias, associadas e empreendimentos conjuntos	0,00	0,00
Gastos e perdas nos restantes activos financeiros	0,00	0,00
Gastos e perdas investimentos não financeiros	0,00	0,00
Outros Gastos e Perdas	2 448,44	3 084,64
<b>Total</b>	<b>9 303,29</b>	<b>9 325,74</b>

## 9. Situação Contributiva


A entidade não apresenta dívida ao Estado em situação de mora, nos termos do Decreto-Lei 534/80, de 7 de novembro.

Relativamente ao estabelecido no Decreto-lei 411/91 de 17 de outubro, a situação encontra-se regularizada perante a Segurança Social.

Cartaxo, 31 de maço de 2023

A Direção,

O Contabilista Certificado,

  
Fernando Luis Ferreira Gomes  
